

# РЫНОК ОБЛИГАЦИЙ

Бодрин Юрий [research@sviaz-bank.ru](mailto:research@sviaz-bank.ru)  
 Полютов Александр [research@sviaz-bank.ru](mailto:research@sviaz-bank.ru)

## ОСНОВНЫЕ НОВОСТИ

- Fitch подтвердило рейтинг Еврофинанс-Моснарбанка, Россия, на уровне «В», прогноз «Стабильный».
- Ставка пятого купона по облигациям серии 02 ОАО «Лебедянский» составила 9 % годовых.
- ТГК-6 в полном объеме разместила на вторичном рынке облигации серии 01, выкупленные по годовой оферте.
- Банк Русский Стандарт погасил облигации 4-й серии на 3 млрд. рублей.
- ОАО «КОМСТАР-ОТС» разместит облигации серии «А», «Б» «В» путем конвертации облигаций ЗАО «Конверсия – связь».
- МОЭСК планирует привлечь синдицированный кредит на 7.5 млрд. рублей.
- Ставка первого купона по облигациям Макромир-Финанс серии 01 составила 14 % годовых.
- Русь-банк рассматривает возможность привлечения внешних займов в 2008 г. объемом до 200 млн. долларов США, нескольких рублевых синдицированных кредитов и выпуска рублевых облигаций объемом до 3 млрд. рублей.
- Планируемому выпуску приоритетных необеспеченных облигаций ОАО «Вимм-Билль-Данн Продукты Питания» присвоен рейтинг «ruAA-» по национальной шкале.
- Кредитные рейтинги ОАО «Федеральная сетевая компания Единой энергетической системы» повышены до уровня инвестиционной категории — «BBB»; долгосрочный рейтинг остается в списке CreditWatch.
- Ставка первого купона по облигациям ОАО «ТрансКонтейнер» серии 01 составила 9.5 % годовых.
- Банк России разместит на аукционе 17 марта ОБР 5-го выпуска в объеме 400 млрд. рублей.
- «ОКей» не будет размещать облигации 01 серии на 2 млрд. рублей.
- «Техносила» хочет привлечь 200-300 млн. долларов США. Это будет либо синдицированный кредит, либо продажа пакета акций.

## ЭКОНОМИЧЕСКИЕ ИНДИКАТОРЫ

### Денежный рынок

Показатель	Посл.	Пред.	Нач. мес.	Нач. года
Курс ЦБ USD/RUR	24.0480	24.0103	24.0023	24.5462
Курс ЦБ EUR/RUR	36.5169	36.5125	36.5099	35.9332
Курс EUR/USD	1.5185	1.5207	1.5211	1.4639
Ставка Fed Funds	3.00	3.00	3.00	4.25
Ставка ЕЦБ	4.00	4.00	4.00	4.00

### Остатки на кор/сч ЦБ (млрд. рублей)

По России	562.0	543.9	587.9	801.5
По Москве	390.7	380.1	429.2	576.5
Депозиты банков	131.5	130.7	126.4	270.3

### Межбанковский рынок и мировые индикаторы

Показатель	Посл.	Пред.	Нач. мес.	Нач. года
Mosprime 6m	7.58	7.60	7.54	6.74
Mibor - 1 день	4.59	5.26	6.30	4.16
Libor 6m USD	2.8769	2.8625	2.9312	4.5663
Индекс EMBI+	294	294	291	250
Индекс EMBI+ Rus	190	190	194	160
Индекс RCBI-c	157.01	156.83	157.10	156.67

### Долговые рынки

Показатель	Посл.	Пред.	Нач. мес.	Нач. года
10Y UST	3.59	3.57	3.52	4.03
Rus'30	5.44	5.44	5.48	5.60
Москва 39	7.01	6.82	6.59	6.52
Газпром А6	7.45	7.45	7.07	6.89
ОФЗ 46018	6.85	6.85	6.71	6.47

### Товарные и фондовые рынки

Показатель	Посл.	Пред.	Нач. мес.	Нач. года
Индекс Dow Jones	12213.80	12258.90	12266.39	13043.96
Индекс PTC	2018.88	2032.29	2063.94	2296.56
Brent Crude (ICE)	98.02	100.42	99.97	97.85
Light Sweet (NYMEX)	99.52	102.45	101.84	99.62
Gold	963.9	981.5	972.1	866.4

## Комментарий по рынку внутренних долгов

В целом в сегменте негосударственных бумаг просматривается консолидация долгов качественных эмитентов на достигнутых чуть ранее ценовых уровнях. В то же время не лишним будет отметить, что на рынке также ощущается пессимистичный настрой инвесторов. Рыночные игроки пусть неактивно, но продолжают сокращать свои позиции в некоторых облигациях первого эшелона. Здесь можно выделить следующие «фишки» – Газпром А4 (-29 б.п.), Лукойл 03 и 04 (-35 б.п. и -20 б.п. соответственно), ФСК ЕЭС 05 (-45 б.п.) и др. Вчера также было оказано довольно сильное давление на долговые инструменты АИЖК, продажи просматривались по всей кривой доходности эмитента, причем в наибольшей степени пострадали длинные выпуски. Из центральных событий вчерашнего дня стоит отметить размещение дебютного облигационного займа ОАО «ТрансКонтейнер». Объем займа составляет 3 млрд. рублей. Срок обращения 5 лет, предусмотрены годовая оферта. Акционеры компании: РЖД – 85% - 1 акция; 9,25% Европейский банк реконструкции и развития и 5,75% крупные западные инвестфонды. По итогам аукциона ставка первого купона по облигациям ОАО «ТрансКонтейнер» серии 01 составила 9.5 % годовых, что соответствует эффективной доходности займа на уровне 9.73 % годовых к оферте. На наш взгляд, инвесторам, принявшим участие в данном аукционе повезло, т.к. качественные бумаги оказались еще и довольно доходными.

В секторе ОФЗ во вторник ничего интересного не происходило. Торги проходили по сценарию предыдущего дня. Продажи госбумаг осуществлялись в сопровождении крайне низкой активности участников рынка. Стоит выделить следующие рублевые госбонды, закрывшиеся в отрицательной области – ОФЗ 46017 (-309 б.п.), ОФЗ 26199 (-340 б.п.) и ОФЗ 25061 (-44 б.п.). В «плюсе» завершили торговую сессию вторника ОФЗ 46003 (+35 б.п.) и ОФЗ 25057 (+24 б.п.). Суммарный объем торгов практически не изменился по сравнению с предыдущим днем и составил всего 162.43 млн. рублей. Судя по ходу торгов, можно предположить, что рыночные игроки затаились в ожидании сегодняшних размещений 15-летних ОФЗ-АД довыпуска 46022 и 3-летних ОФЗ-ПД довыпуска 25062 на общую сумму 25 млрд. рублей. Итоги данных аукционов, возможно, определяют дальнейшие перспективы сектора ОФЗ.

Вчера снижение ставок овернайт на денежно-кредитном рынке продолжилось. Ставка MIACR по однодневным МБК на момент закрытия составила значение приблизительно равное 4.07 % годовых, снизившись на 33 б.п. по сравнению с уровнем предыдущего торгового дня. В значительной степени снизились и объемы заемных средств, привлекаемые банками в рамках операции прямого РЕПО. Так по итогам утреннего аукциона объемы заимствований кредитных организаций составили порядка 76.54 млрд. рублей под ставку 6.26 % годовых. На втором аукционе объемы рублевых ресурсов, привлекаемые банками, были мизерными и составили всего около 86.21 млн. рублей под ставку 6.55 % годовых. В принципе, сейчас банки не испытывают значительных проблем с ликвидностью, поэтому с каждым днем ставки овернайт становятся все ниже, а объемы заемных средств все меньше. В то же время особо расслабляться участникам рынка не стоит, т.к. уже скоро спокойствие на рынке МБК может быть нарушено крупными выплатами по синдицированным кредитам. Сомнений в том, что рефинансироваться организации будут преимущественно с помощью денежно-кредитного рынка, у нас не возникает.

Сегодня конъюнктура внутреннего долгового рынка вряд ли претерпит значительные изменения. Основное внимание рыночных игроков в среду будет приковано к первичному рынку, на котором пройдет ряд интересных аукционов, итоги которых, в свою очередь, могут попытаться предопределить дальнейшие перспективы долгового рынка.

## Выпуски рублевых облигаций с наибольшим объемом сделок

Name	IssueSize	MatDate	Last	Change, %	Bid	Ask	YieldTM	DayValue
Хабаровский край, 31006	1 000 000 000	24.11.2009	98,25	-0,20	98,25	98,90	8,93	246871740
ФСК ЕЭС, 03	7 000 000 000	12.12.2008	99,60	0,00	99,55	99,70	7,76	171430960
ТГК-4, 01	5 000 000 000	31.05.2012	98,90	0,92	97,10	99,00	8,70	163610343
СевЗапТелеком, 03	3 000 000 000	24.02.2011	99,99	-0,01	99,99	100,00	8,89	118222177
АИЖК, А9	5 000 000 000	15.02.2017	93,50	-0,43	93,40	93,92	9,09	117877985
АКБ Промсвязьбанк, 05	4 500 000 000	17.05.2012	96,55	-0,46	96,00	96,60	11,39	96351929
Сэтл Групп, 01	1 000 000 000	15.05.2012	100,53	0,50	100,00	100,65	11,86	89551450
ТМК, 03	5 000 000 000	15.02.2011	100,70	0,15	100,56	100,70	9,41	70489940
ЛУКОЙЛ, 02	6 000 000 000	17.11.2009	99,25	0,05	99,06	99,49	7,87	61085228
ЮТК, 05	2 000 000 000	30.05.2012	93,90	-3,13	96,50	96,95	10,95	59883409

Источник: QuoteTotal 2

## Первичный рынок

5 марта 2008 года состоится размещение 3-го облигационного займа ОАО «Вимм-Билль-Данн Продукты Питания». Объем займа составляет 5 млрд. рублей. Срок обращения 5 лет, предусмотрены годовая оферта и полугодовые купонные выплаты. Вимм-Билль-Данн - ведущий производитель молочных продуктов, безалкогольных напитков и детского питания в России и странах СНГ — основана в 1992 году. «Вимм-Билль-Данну» принадлежит 36 перерабатывающих заводов в России, на Украине, в Грузии и в Средней Азии и торговые сети в 26 городах России и СНГ. В настоящее время ВБД производит более 100 наименований напитков, более 900 видов молочной продукции и более 50 видов детского питания. Торговые марки «Чудо», «Био-макс», «Домик в деревне», Веселый молочник, Кубанская буренка, М, Славяночка, Фругурт, Лада, Наш доктор, 33 коровы, NEO. Акционеры: Deutsche Bank Trust Company Americas - 39,99%, Юшваев Гаврил Абрамович 19,61%, Пластинин Сергей Аркадьевич 6,60%, Якобашвили Давид - 10,30%. На сегодняшний день компания имеет достаточно высокие рейтинги от следующих рейтинговых агентств – BB-/Стабильный (межд. шкала в ин. валюте и нац. валюте) и AAru- (нац. шкала (Россия)) от Standard & Poor's, Ba3/Стабильный (межд. шкала в ин. валюте) от Moody's, Национальное рейтинговое агентство – A+ (национальная шкала (Россия)). На рынке рублевых облигаций в настоящий момент обращается один крупный заем эмитента на 3 млрд. рублей 02 серии. Таким образом, позиционировать 3-ий облигационный заем ОАО «Вимм-Билль-Данн Продукты Питания» мы будем относительно 2-го выпуска. Дюрация 2-го займа составляет приблизительно 2.5 (в годах), эффективная доходность к погашению – 9.13% годовых. За последний месяц в день в среднем совершалось около 3 сделок, средневзвешенный оборот за одну торговую сессию составил порядка 27,9 млн. рублей. Справедливое значение спреда между 2-ым займом эмитента и кривой доходности ОФЗ составляет приблизительно 220-240 б.п. Таким образом, учитывая высокую ликвидность 3-го облигационного выпуска, надежное кредитное качество заемщика и наличие годовой оферты в займе, мы полагаем, что размещение 3-го облигационного займа ОАО «Вимм-Билль-Данн Продукты Питания» пройдет с доходностью, не превышающей 10 % годовых.

## Юниаструм Банк (B2/Стабильный – Moody's и Baa1.ru - Moody's Interfax): итоги 2007 года.

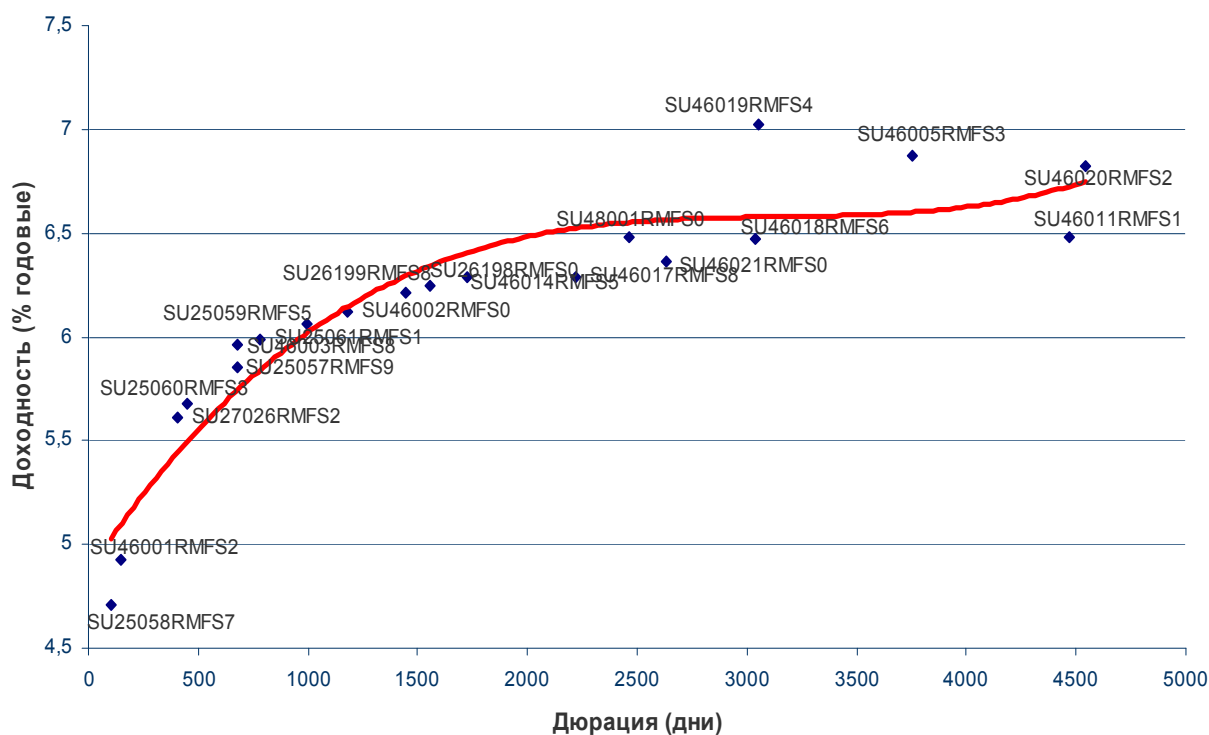
Юниаструм Банк подвел предварительные итоги деятельности в 2007 году по РСБУ. Банк продолжает показывать высокие темпы роста, продемонстрированные им в 2005-2006гг. По итогам 2007 года Юниаструм Банк ожидает увеличение бизнеса по всем направлениям на 60-70%. Банк показал высокие темпы роста чистых активов, кредитного и депозитного портфелей, чистой прибыли. С начала 2007 года величина чистых активов банка выросла на 69%, достигнув 51 млрд. рублей. Кредитный портфель банка за 2007 год увеличился на 64% до 31,7 млрд. руб. Причем, кредиты, предоставленные юридическим лицам, составили 17,3 млрд. рублей или 54,6% в общем объеме портфеля, увеличившись с начала года на 93%. Депозитный портфель Юниаструм Банка по итогам 2007 года вырос на 80% и составил 35,7 млрд. рублей: 9,8 млрд. рублей – юридические лица и 25,9 млрд. рублей – физические лица. Рост величины депозитов юридических лиц за год составил 96%. Темпы роста прибыли сохранились на высоком уровне. В 2007 году ее размер составил 395 млн. рублей, что на 91,7% больше по сравнению с 2006 годом. Мы также отмечаем улучшение капитализации банка, собственный капитал увеличился на 8% до 5,4 млрд. рублей.

Среди дополнительных достоинств банка можно отметить развитую региональную сеть из более 220 офисов (в том числе 42 филиала) в 45 российских регионах и диверсифицированную клиентскую базу, что позволяет банку сохранять финансовую устойчивость и темпы роста в условиях нестабильности на финансовом рынке.

В целом, заявленные результаты деятельности Юниаструм Банка мы оцениваем положительно.

Источник: QuoteTotal 2

## Кривая доходности ОФЗ-ГКО



## Итоги торгов региональными рублевыми облигациями

Name	MatDate	Last	Change, %	Bid	Ask	YieldTM	DayValue	Deals
Ангарск, 01	21.11.2008	105,52	0,00			6,95	176597	2
Белгородская обл., 24001	29.04.2008	100,90	0,30	100,80	100,90	7,45	1009	1
Белгородская обл., 31001	10.11.2010	99,00	-0,50	98,80	99,30	9,09	990000	1
Брянск, 25002	05.10.2008	98,00	0,00			13,10	980	1
Волгоград, 31001	17.07.2008	99,90	-0,30			9,79	1998503	4
Волгоград, 31002	21.12.2009	99,90	-0,30			9,65	999	1
Волгоградская обл., 34001	15.05.2012	99,00	-1,00			8,52	594000	10
Волгоградская обл., 35001	17.06.2010	100,90	-0,06	100,37	100,90	9,21	201800	1
Воронежская обл., 31002	18.06.2009	103,90	-0,29	103,70	103,90	8,90	1990724	3
Воронежская обл., 34003	27.06.2011	103,02	1,40	101,00	103,00	9,23	21609438	3
Иркутская обл., 31003	24.11.2010	98,10	0,20	97,90	98,20	8,87	2052743	1
Иркутская обл., 31004	26.05.2010	98,80	0,00	98,80	99,25	8,97	148214	2
Иркутская обл., 31005	26.10.2011	99,75	-0,15	99,10	99,70	8,70	998	1
Казань, 31003	29.08.2009	98,95	-0,05	98,85	99,05	9,01	28589500	12
Калмыкия, 31001	24.08.2010	102,00	0,00		102,00	11,00	204000	1
Калужская обл., 31005	29.11.2012	97,00	-2,71	97,00	99,70	10,28	9759000	5
Калужская обл., 34002	29.08.2011	97,70	-0,10	97,21	98,15	9,74	2442500	1
Коми, 24006	14.10.2010	107,00	0,00	107,00	107,49	8,52	9658890	11
Коми, 35008	03.12.2015	96,00	-0,47			8,04	959040	1
Костромская обл., 31004	11.03.2008	100,07	-0,06			9,18	902633	3
Краснодарский кр., 34002	14.12.2012	100,10	0,00			8,03	20020000	1
Красноярск, 31005	18.10.2008	99,95	0,05	99,75	99,95	7,70	9064960	4
Красноярский кр., 34003	01.10.2008	99,30	0,10	99,00	99,30	7,38	665060	2
Ленинградская обл., 26002	05.12.2014	115,80	-1,07	115,80	119,50	9,13	3166546	6
Липецкая обл., 25005	15.07.2010	98,50	0,15			7,95	1975	2
Марий Эл, 31005	23.05.2009	98,10	-0,20	97,90	98,10	10,30	981000	1
Москва, 25043	17.05.2008	101,20	-0,18			5,05	856152	1
Москва, 26038	26.12.2010	107,00	-4,51	108,19	108,20	7,33	1993160	3
Москва, 27039	21.07.2014	105,00	-0,94	106,00	106,25	7,01	1050	1
Москва, 32044	24.06.2015	105,00	-0,90	104,99	105,00	6,99	1052100	1
Московская обл., 25004	21.04.2009	104,00	-0,38	104,00	104,40	7,48	1306122	6
Московская обл., 25006	19.04.2011	102,60	-0,05	102,55	103,60	8,20	9729980	4
Московская обл., 26007	16.04.2014	99,80	-0,15	99,51	100,00	8,20	2495600	3
Московская обл., 34005	30.03.2010	105,10	-0,52	105,10	105,50	7,43	1061787	4
Нижегородская обл., 34002	02.11.2008	101,05	0,20	100,71	101,05	7,57	3988475	3
Пензенская обл., 34001	13.10.2009	100,50	-0,50	100,50	101,00	9,25	1005	1
Пензенская обл., 34002	26.11.2010	101,30	-0,20	101,25	101,30	9,34	3039000	1
Самарская обл., 25002	09.09.2010	96,50	-2,28			8,62	96500	1
Самарская обл., 25003	11.08.2011	98,50	0,41	98,00	98,64	8,35	9262375	5
Саха (Якутия), 25003	17.06.2008	101,40	-0,19	100,51	110,55	7,22	7141602	1
Саха (Якутия), 25006	13.05.2010	102,03	-0,26	101,90	102,20	8,89	12953865	6
Саха (Якутия), 35001	11.04.2013	98,75	0,73	97,00	98,75	8,57	2955938	2
СевЗапТелеком, 03	24.02.2011	99,99	-0,01	99,99	100,00	8,89	118222177	4
Тамбовская обл., 31001	27.09.2008	102,00	0,00			4,58	1020	1
Томск, 34001	20.05.2010	97,80	-0,25	97,40	98,00	11,23	4886300	3
Хабаровский край, 31006	24.11.2009	98,25	-0,20	98,25	98,90	8,93	246871740	7
ХМАО, 05	27.05.2008	100,90	-1,75	100,90	101,49	8,00	295045	2
Чувашия, 25004	27.03.2009	103,65	-0,62	103,66	103,85	8,83	290220	1
Электросталь МО, 25001	18.06.2009	100,00	0,00	99,95	100,25	12,55	2000000	11
Ярославская обл., 34006	19.04.2011	96,35	-0,25	96,30	96,59	9,43	274598	2
Ярославская обл., 34007	30.03.2010	97,70	-0,05	97,70	97,90	9,11	1954000	1

Источник: QuoteTotal 2



## Итоги торгов корпоративными рублевыми облигациями

Name	MatDate	Last	Change, %	Bid	Ask	YieldTM	DayValue	Deals
АБ РОССИЯ, 01	21.07.2010	99,50	0,10		99,50	10,60	4757095	1
АВТОВАЗБАНК, 01	02.04.2010	99,75	-0,05	99,60	100,00	15,12	187530	1
Автомир-Финанс, 01	01.09.2009	100,00	0,15			1,00	10000	1
Автомир-Финанс, 02	23.06.2010	97,75	0,00	97,75	98,05	14,20	18017210	8
Агрика, 01	29.09.2009	99,55	0,15	99,30	99,90	18,28	543556	11
АгроСоюз, 01	21.05.2009	100,00	-0,10	99,61	99,99	13,95	6000000	3
Адамант-Финанс, 01	05.06.2008	99,80	-0,19	99,70	99,80	13,14	2994000	1
Адамант-Финанс, 02	20.05.2010	99,19	0,45	98,75	99,19	13,04	49595	1
АИЖК (Горно-Алтайская обл.), 01	13.04.2010	101,00	0,90		101,00	11,15	6368000	8
АИЖК КО, 02	23.08.2011	96,00	-0,52	95,70	96,00	11,02	984063	2
АИЖК, А10	15.11.2018	95,55	-1,73	95,45	96,00	9,12	15293500	3
АИЖК, А11	15.09.2020	96,00	-0,52	94,25	97,49	9,13	28800000	1
АИЖК, А5	15.10.2012	96,50	-0,16	95,00	97,50	8,63	3862000	2
АИЖК, А6	15.07.2014	95,50	-0,45	94,60	95,98	8,73	1910000	1
АИЖК, А7	15.07.2016	94,30	-0,53	94,30	94,46	9,11	8038750	8
АИЖК, А8	15.06.2018	94,40	-0,63	94,35	94,50	9,10	45335512	9
АИЖК, А9	15.02.2017	93,50	-0,43	93,40	93,92	9,09	117877985	11
АиФ-МедиаПресса-Фин, 01	17.06.2009	100,65	0,05	100,56	100,84	13,84	905850	1
АКБ Промсвязьбанк, 05	17.05.2012	96,55	-0,46	96,00	96,60	11,39	96351929	5
АКБ Связь-Банк, 01	21.04.2011	97,00	-0,39	97,10	97,40	12,28	5846330	4
АКБ СОЮЗ, 01	24.04.2008	100,35	0,10	100,01	100,33	6,84	1004	1
АКБ СОЮЗ, 02	05.10.2009	100,34	-0,01	100,30	100,37	9,04	5292935	2
АКБ Спурт, 02	31.05.2012	99,60	-0,60			12,70	2438200	2
АКБ Электроника, 02	08.12.2010	99,15	-0,85			14,88	992	1
АЛАДУШКИН Финанс, 02	23.11.2011	95,61	-0,92	95,61	95,80	15,83	2147968	6
Альянс Русский Текстиль, 02	05.03.2009	97,60	0,05			17,25	3416	1
АМУРМЕТАЛЛ, 01	26.02.2009	99,90	0,10	99,50	99,90	10,15	130871	2
АМУРМЕТАЛЛ, 02	26.02.2010	98,30	-1,15	98,30	99,39	10,37	983	1
АПК Аркада, 03	31.03.2011	98,21	-0,19	98,21	98,40	17,66	2363593	3
АПК ОГО, 02	25.02.2009	98,00	0,00	97,50	98,00	16,03	20351537	28
АПК ОГО, 03	09.07.2010	99,00	-0,05	98,13	99,40	17,19	594010	2
Аптечная сеть36.6, 01	30.06.2009	99,25	0,35	99,25	99,35	10,76	2874352	5
Арбат энд Ко, 01	20.06.2008	68,00	-4,87	65,12	71,44	294,20	938832	15
Арктел-Инвест, 01	17.07.2009	99,70	-0,30			12,71	698	1
АСПЭК, 01	31.03.2010	94,90	-0,09	94,61	95,89	23,40	950899	4
Астон, 01	02.12.2008	99,48	-0,52			14,63	19900000	2
Атлант-М, 01	13.11.2008	99,00	1,02	98,50	99,00	13,14	4950	1
Атомстройэкспорт-Финанс, 01	24.05.2011	99,95	5,21		100,00	7,93	2998500	1
АЦБК-Инвест, 03	14.04.2011	100,30	0,00	100,02	100,50	9,98	6018000	1
Банана-Мама, 01	23.10.2009	99,98	1,50	98,50	99,98	12,33	1000	1
БАНАНА-МАМА,02	12.08.2010	94,50	0,00	94,45	94,50	18,88	1890000	2
Банк Возрождение, 01	03.03.2010	97,69	-2,07			10,50	15718	3
Банк ВТБ, 06	06.07.2016	99,12	0,02	99,12	99,15	8,46	9912000	1
Банк ЖилФинанс, 01	19.12.2008	100,00	0,00			9,49	3200000	1
Банк ЗЕНИТ, 02	16.02.2009	99,48	0,01	99,47	99,69	9,16	4888154	3
Банк ЗЕНИТ, 03	09.11.2011	100,12	-0,07	100,11	100,25	8,93	5006000	1
Банк ЗЕНИТ, 04	06.04.2010	99,95	-1,13	99,90	100,06	8,76	999500	1
Банк Санкт-Петербург, 01	22.06.2009	100,00	0,00		100,00	9,29	1200000	1
ВАГОНМАШ, 01	19.06.2008	99,84	0,04	99,84	99,89	14,36	1517130	6
ВБД ПП, 02	15.12.2010	98,61	-0,39	98,60	98,80	9,80	26159953	7
Виват-финанс, 01	20.04.2010	95,75	-0,21		96,00	20,30	957500	1

Виктория-Финанс, 01	29.01.2009	98,10	-0,46	97,90	98,10	13,06	2158200	10
Волгабурмаш, 01	08.10.2008	99,80	0,00	99,57	99,80	14,80	247513	5
ВолгаТелеком, ВТ-2	30.11.2010	99,75	-0,50	99,50	101,00	8,71	24284279	6
ВолгаТелеком, ВТ-4	03.09.2013	99,00	0,00			8,98	75520108	11
ВТБ 24, 01	05.10.2011	99,65	-0,18	99,70	100,00	8,98	3438561	6
ВТБ-Лизинг Финанс, 01	06.11.2014	99,74	-0,19	99,70	99,87	8,86	1393108	3
ВТО ЭРКОНПРОДУКТ, 01	10.09.2009	99,90	-0,04			13,29	549450	11
Газпром, А9	12.02.2014	99,00	1,23	97,40	98,25	7,58	990	1
Газпром, А4	10.02.2010	101,40	-0,29	101,36	101,54	7,57	52523011	66
Газпром, А7	29.10.2009	99,44	-0,56	99,00	99,44	7,28	1986994	2
Газпром, А8	27.10.2011	98,05	-1,06	97,40	99,00	7,76	4903490	2
Газпромбанк, 01	27.01.2011	96,54	-0,47	96,50	97,15	8,64	1987446	4
Газпромбанк, 02	20.11.2013	99,97	-0,08			6,78	19994000	1
Газпромбанк, 04	15.11.2012	100,00	-0,05			7,52	2000000	15
Газпромбанк, 05	22.11.2012	100,00	-0,01			7,52	2000000	13
ГАЗ-Финанс, 01	08.02.2011	99,91	-0,06	99,91	100,00	9,61	7338790	5
ГАЗЭКС-Финанс, 01	16.12.2010	100,14	0,54		100,10	10,14	5007	5
ГИДРОМАШСЕРВИС, 01	24.11.2009	99,43	0,07	99,43	99,84	12,70	18892	1
Главстрой-Финанс, 02	17.03.2011	100,25	-0,40	100,25	100,75	9,72	531545	3
ГЛОБЭКСБАНК, 01	15.03.2010	99,97	0,00			12,15	2999100	3
ГОТЭК, 02	18.06.2009	98,40	-0,10	98,30	98,90	16,84	482240	6
ГРУППА АГРОКОМ, 01	21.06.2011	97,00	1,04	96,20	97,00	14,50	97000	1
Группа Джей Эф Си, 01	20.10.2011	98,20	0,05	97,70	98,20	12,59	2946	3
Группа ЛСР, 01	20.03.2008	100,20	-0,10	100,00	100,20	5,31	41093	3
Группа Магnezит, 01	18.12.2008	98,40	-0,05	98,30	98,50	10,64	2656305	3
Группа Магnezит, 02	28.03.2011	98,10	0,93	97,25	98,10	10,95	132444	2
Группа НИТОЛ, 02	15.12.2009	98,65	-0,10	98,55	98,90	12,99	2369195	3
Группа Черкизово, 01	31.05.2011	99,30	-0,70	99,00	99,65	9,66	6972000	12
ГТ-ТЭЦ Энерго, 03	18.04.2008	100,10	0,20	99,95	100,08	9,66	1001	1
ГТ-ТЭЦ Энерго, 04	02.09.2009	99,00	-0,50	99,00	99,15	11,78	142840	3
ГЭС, 01	20.06.2012	97,75	-1,90			8,82	1955	2
Держава-Финанс, 01	27.07.2010	99,90	-0,05	99,50	99,99	14,14	999	1
ДЗ-Финанс, 01	23.05.2008	97,00	-1,72	98,60		27,16	4850	1
Дикая Орхидея, 01	09.04.2009	100,20	0,00	100,20	100,35	12,96	3942816	4
Дорогобуж, 01	11.06.2008	101,45	0,00		100,49	3,18	1015	1
ЕБРР, 03	07.09.2011	100,05	0,10			5,67	1001	1
Жилсоципотека-Финанс, 01	22.10.2009	99,95	-0,05			13,65	3101849	17
ЖК-ФИНАНС, 01	24.12.2009	98,30	-0,71	98,20	99,00	19,64	1091206	3
Зернокомпания Настюша, 01	18.12.2009	99,75	-0,15	99,85	100,04	13,66	2495100	3
Золото Селигдара, 01	28.06.2011	100,05	0,55	99,00	100,04	14,69	1001	1
ИК Рубин, 01	13.10.2009	99,98	-0,02			14,03	639792	4
Инвестторгбанк, 01	14.10.2008	100,10	-0,05			10,39	20020	1
Инком-Лада, 02	12.02.2010	100,00	0,00	99,95	100,05	13,09	3716629	13
Инком-Лада, 03	10.06.2011	97,90	-0,31	97,50	98,25	13,44	25113016	5
ИНКОМ-Финанс, 01	28.03.2009	99,50	1,02	98,51	99,59	14,68	895500	1
Инмарко, 01	19.12.2008	100,60	0,00			10,74	50300000	1
ИНПРОМ, 02	15.07.2010	98,95	-0,05	98,40	98,95	10,32	10256401	3
ИНПРОМ, 03	18.05.2011	99,45	0,15	98,40	99,15	9,97	41848750	8
ИРКУТ, А03	16.09.2010	99,50	0,51	98,55	99,40	9,16	995	1
Искитимцемент, 02	05.11.2008	101,00	0,00	100,10	101,00	11,38	3030	1
ИСО ГПБ-Ипотека, 01	29.12.2036	95,98	-0,16	95,00	96,00	9,67	701072	3
ИТЕРА ФИНАНС, 01	20.11.2012	99,80	-0,15	99,75	99,90	10,83	5119740	2
КамскДол-Ф, 03	04.06.2009	100,30	-0,20	100,30	100,60	12,14	2533482	5
КАРАТ, 02	22.12.2009	100,50	-0,50	100,30	100,90	13,52	10035000	2
Карусель Финанс, 01	12.09.2013	99,60	-0,30	99,65	99,71	10,79	44352295	7
КБ ДельтаКредит, 02	30.05.2010	99,99	-0,01			7,63	1000	1
КБ ИнтехБанк, 01	30.07.2009	99,50	0,40		99,50	13,77	19800500	2
КБ Ренессанс Капитал, 01	02.03.2010	99,50	-0,07	99,50	99,80	11,84	995000	11



КБ Солидарность, 01	01.12.2009	100,00	-0,02	96,12	99,90	14,75	449070	3
КБ Солидарность, 02	20.04.2010	98,00	0,51	98,00	98,15	28,87	9800000	1
КБ Центр Инвест, 01	11.11.2009	99,20	0,00	99,00	99,20	11,50	2976000	1
КБК ЧЕРЕМУШКИ, 01	02.03.2009	100,21	0,26			4,78	440924	1
КД авиа-Финансы, 01	21.04.2010	100,06	0,16	99,66	100,06	12,63	50030	1
Кировский завод, 01	24.03.2010	99,50	-0,04	99,40	99,50	10,37	129350	1
КИТ Финанс Инвестбанк, 02	23.03.2010	99,40	-0,22	99,40	99,44	11,47	398594	4
Кокс, 01	16.07.2009	99,40	0,30	98,70	99,40	9,64	150094	4
КомАгентство Домодедово, 02	22.05.2008	100,00	0,19	100,00	100,30	11,12	80000	1
КОНДИТЕР-КУРСК, 01	02.06.2010	99,65	0,15			13,13	14947500	1
КРЕДИТ ЕВРОПА БАНК, 01	03.02.2010	98,20	-1,01			12,11	982	1
Криогенмаш, 02	08.07.2008	99,97	-0,03	99,80	100,13	10,01	399880	1
Кубаньэнерго, 01	21.07.2010	99,97	0,04			8,02	9996600	2
КуйбышевАзот-Инвест, 02	04.03.2011	98,95	-0,05			9,42	650102	1
Ладья-Финанс, 01	13.09.2012	102,95	0,00			7,88	720650	1
Ленэнерго, 03	18.04.2012	96,25	1,48	91,05	94,95	9,33	3898125	2
ЛОМО, 03	05.09.2009	99,00	0,00	99,05	99,24	15,07	1606770	1
ЛР-Инвест, 01	17.07.2012	102,80	0,00			7,78	102800	1
ЛСР-Инвест, 01	08.12.2009	101,24	0,74	100,00	100,50	5,62	1012	1
ЛСР-Инвест, 02	14.07.2011	97,15	-0,36	96,75	97,15	10,91	3093728	3
ЛУКОЙЛ, 02	17.11.2009	99,25	0,05	99,06	99,49	7,87	61085228	12
ЛУКОЙЛ, 03	08.12.2011	97,81	-0,35	97,80	97,98	7,93	25364117	36
ЛУКОЙЛ, 04	05.12.2013	98,20	-0,20	98,01	98,20	7,94	27851856	13
ЛЭКстрой, 01	14.12.2010	100,00	0,47	98,50	99,50	13,35	2945000	3
М.видео Финанс, 01	18.11.2009	99,90	-0,10			9,84	9990	1
Магнит Финанс, 02	23.03.2012	97,00	-1,02	97,00	98,15	9,31	15532090	5
Марийский НПЗ-Финанс, 02	16.12.2010	99,73	0,03	99,61	99,87	13,22	1995297	3
Марта Финанс, 01	22.05.2008	99,30	0,10	99,26	99,40	18,70	2273461	16
Марта Финанс, 03	02.08.2011	99,00	0,14	98,97	99,00	18,80	902880	4
Мастер-Банк, 02	23.05.2008	100,05	0,10	99,90	100,05	11,39	1001	1
Матрица Финанс, 01	10.12.2008	95,10	0,11	95,30	95,49	19,95	98904	4
Махеев Финанс, 01	03.06.2010	99,01	-0,09	99,00	99,08	16,83	297030	2
МГТС, 05	25.05.2010	99,85	0,05	99,80	99,90	7,84	1404067	3
МегаФон, 03	15.04.2008	100,23	-0,17	100,12	100,23	7,20	2005	2
Медведь-Финанс, 01	01.09.2010	99,70	0,71			14,06	481551	1
МельКомбинат, 01	26.02.2009	99,60	-0,37			1,52	996	1
Металлсервис-финанс, 01	23.05.2012	100,08	0,58	99,00	99,50	10,26	1001	1
Метзавод Серова, 01	27.02.2009	97,50	-0,36	94,00	97,50	11,83	6096230	5
Метрострой Инвест, 01	23.09.2011	100,00	0,00			8,61	250000	1
Мечел, 02	12.06.2013	98,15	-0,61	98,16	99,30	9,52	5983863	3
МИАН-Девелопмент, 01	02.03.2010	85,01	-4,48	85,00	88,49	56,16	3400	3
МиГ- Финанс, 02	06.09.2011	100,00	0,05			8,93	2000	2
МиГ-Финанс, 01	03.06.2009	100,00	0,00			7,99	1000000	1
МИК, 01	01.03.2010	99,19	0,29		99,20	15,51	4014628	6
М-Индустрия, 01	16.08.2011	101,00	0,75	100,11	101,00	12,24	7609326	4
Миннеско Новосибирск, 01	10.12.2009	100,45	0,80		100,15	13,87	10045003	3
Миракс Групп, 02	17.09.2009	100,20	0,00	99,76	100,20	11,13	181469	3
Мкапитал, 01	20.08.2009	98,40	-1,60			12,38	984	1
МКХ, 02	25.08.2009	99,00	0,00	98,81	99,50	15,86	1046430	1
ММК-Трансфинанс, 01	10.07.2008	98,51	-0,29	98,90	99,50	16,53	985	1
МОИА, 02	07.09.2011	100,00	0,00			8,15	900	1
Мой Банк, 01	26.12.2008	99,45	-0,75	99,90	100,20	15,74	198900	1
Мой Банк, 02	21.12.2010	99,95	0,00	99,50	99,95	15,01	49975	1
Монетка-Финанс, 01	14.05.2009	100,50	0,20			10,30	1005000	11
Москоммерцбанк, 01	10.12.2008	99,98	0,01			9,68	9998	1
Москоммерцбанк, 03	12.06.2013	95,90	-0,16		95,50	12,58	9110500	1
Мособлгаз, 01	17.05.2011	95,80	0,01	95,90	98,97	15,89	58438	1
Мособлтрастинвест, 01	26.09.2009	95,90	0,00	95,70	96,50	14,57	4027800	1

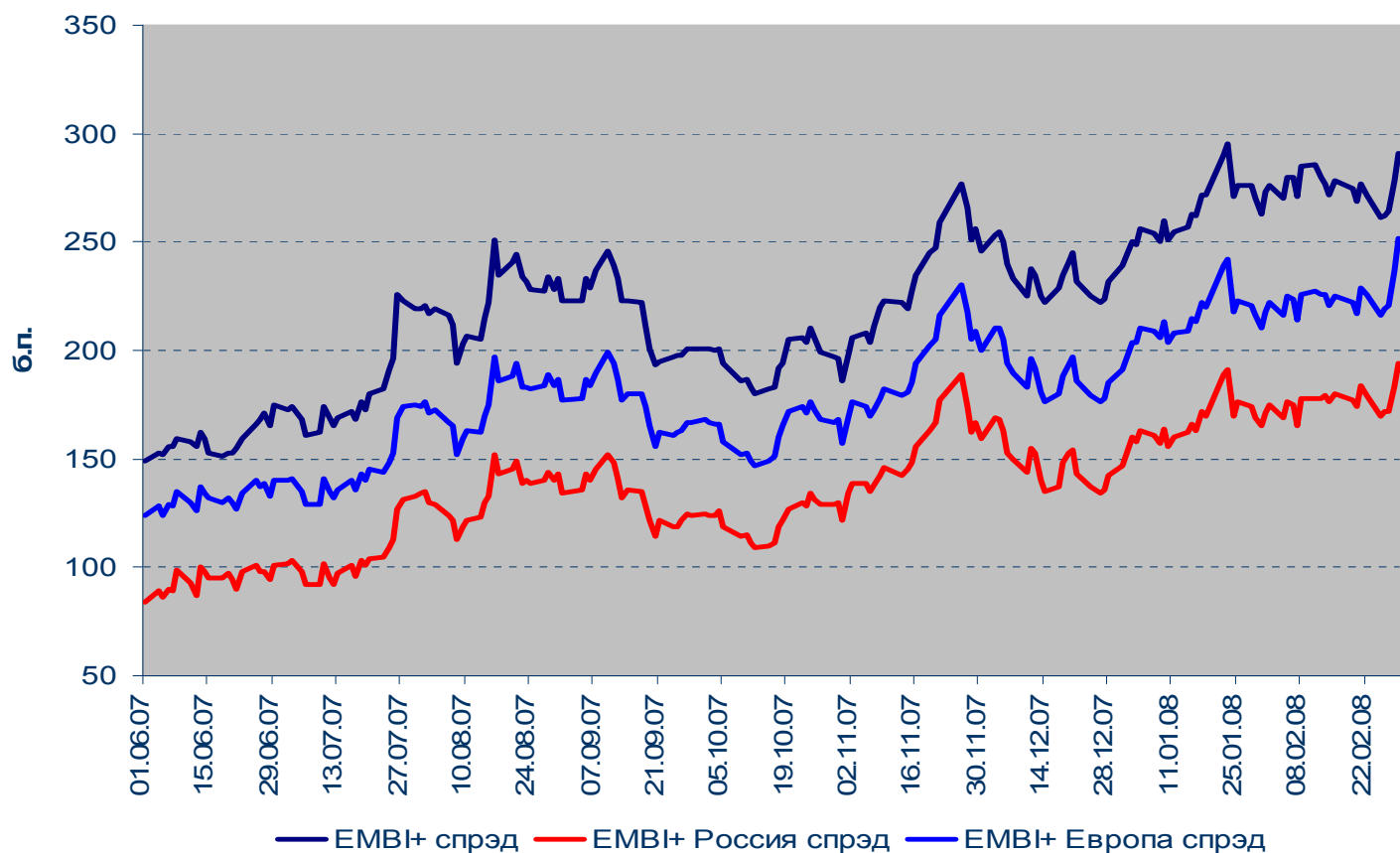
МосОблЭлектроСеть, 01	06.09.2011	97,65	-0,05	97,41	97,80	9,04	42958620	5
МоссельпромФинанс, 01	12.12.2008	99,20	0,35	98,90	99,10	14,01	125911	3
Мострансавто-Финанс, 01	18.12.2012	100,03	0,00	99,50	100,30	12,75	3000900	1
Мосэнерго, 01	13.09.2011	98,40	0,00	98,05	98,60	8,86	1509800	5
Мосэнерго, 02	18.02.2016	97,00	-0,61	96,55	97,45	8,74	970	1
Мотовилихинские заводы, 01	22.01.2009	99,50	0,25	99,49	99,50	10,23	434784	4
НижнекамскНХ, 04	26.03.2012	100,60	-0,30	100,50	101,00	9,59	55544670	5
Нижне-Ленское-Инвест, 01	08.07.2008	98,50	-0,56	98,75	99,25	16,90	310395	3
НИКОСХИМ-ИНВЕСТ, 02	20.08.2009	99,01	1,55	96,75	97,45	12,54	990	1
НК АЛЪЯНС, 01	14.09.2011	96,50	0,00	96,00	96,50	11,79	8642129	9
Новые Черемушки, 02	22.04.2008	100,00	0,05	99,50	100,00	11,71	2000	2
НОМОС-БАНК, 07	16.06.2009	100,00	-0,10	100,00	100,10	9,38	1000000	1
НПО Сатурн, 01	23.03.2008	100,10	0,05	99,50	100,10	8,50	2002	2
НутриИнвестХолдинг, 01	09.06.2009	99,70	0,45			11,00	49850	1
ОГК-5, 01	29.09.2011	98,07	0,28	98,01	98,09	9,03	8488810	13
ОГК-6, 01	19.04.2012	98,50	0,51	98,00	98,50	8,50	49250000	2
ОЗНА-Финанс, 01	08.12.2009	99,25	0,25			11,70	19850	1
ОМЗ, 04	26.02.2009	89,40	0,00			10,57	16966	2
ОСТ, 02	08.05.2008	99,00	-0,70	99,00	99,70	18,90	20216	3
ПАВА, 01	15.06.2008	100,00	5,26			1,00	1000	1
ПАВА, 02	21.10.2011	99,98	-0,01	99,98	100,19	13,17	6517149	4
Паркет-Холл-Сервис, 01	01.04.2010	99,45	-0,55	99,40	100,20	14,09	248625	5
Патэрсон-Инвест, 01	17.12.2009	99,42	-0,08	99,11	99,42	12,58	7347993	4
Первая Ипотечная Компания, 05	20.05.2008	100,05	0,05	99,95	100,05	9,24	1580790	4
Первый ипотечный агент АИЖК, 01	15.02.2039	99,40	-0,05	98,90	99,40	10,01	7270	2
Промтрактор-Финанс, 01	03.07.2008	100,00	-0,10	100,00	100,05	9,34	7053004	5
Промтрактор-Финанс, 02	18.10.2011	100,60	-0,05	100,50	100,64	10,59	11369418	4
ПТПА-Финанс, 01	11.11.2009	99,55	-0,20	99,55	99,69	13,56	856504	4
ПЭБ Лизинг, 01	23.09.2009	100,00	0,10			12,68	832000	4
Радионет, 01	27.08.2008	99,80	-0,30	97,00	100,00	12,23	132740	2
Разгуляй-Финанс, 02	27.09.2011	99,93	-0,04	99,80	99,93	11,25	29979	1
Разгуляй-Финанс, 03	16.03.2012	99,06	0,29	98,41	98,75	12,30	991	1
РЕТАЛ, 01	09.12.2009	97,78	0,18	97,60	97,89	13,39	20931062	12
РЖД, 03	02.12.2009	101,30	-0,64	101,31	101,80	7,65	1013	1
РЖД, 05	22.01.2009	99,56	0,05	99,56	99,62	7,31	20999080	8
РЖД, 06	10.11.2010	99,80	0,66	98,80	99,30	7,57	998	1
РИГрупп, 01	26.12.2009	99,99	0,00	97,50	99,70	12,10	99990	1
РКС, 01	15.04.2009	100,00	0,00	99,95		10,26	12000000	1
РМБ, 01	27.04.2009	99,85	0,11	99,74	99,90	12,18	9985000	1
Россельхозбанк, 01	04.06.2008	99,75	-0,10			8,40	998	1
Россельхозбанк, 03	09.02.2017	97,13	0,13	97,00	97,20	9,17	986688	2
Россельхозбанк, 04	27.09.2017	99,83	0,15	99,75	100,00	8,66	972198	2
Русский Стандарт, 05	09.09.2010	98,70	0,15			11,35	10049433	3
Русский Стандарт, 06	09.02.2011	97,00	-0,71	96,75	97,70	11,92	9700	1
Русский Стандарт, 07	20.09.2011	99,93	0,03	99,90	100,00	9,80	2478264	2
Русский Стандарт, 08	13.04.2012	98,20	0,00	98,15	98,35	11,61	12864000	11
Русское море, 01	14.06.2012	99,30	-0,70	99,20	99,70	12,49	2980995	3
РуссНефть, 01	10.12.2010	87,80	0,23	87,85	89,00	29,60	147002	7
Русфинанс Банк, 01	02.12.2008	101,15	0,00			6,62	3034500	11
Русфинанс Банк, 02	02.12.2008	98,75	-2,57			9,03	509550	11
Русфинанс Банк, 03	13.05.2009	97,50	-0,48			9,95	9750000	1
Русь-Банк, 01	19.03.2009	98,05	0,00	96,70	97,99	12,40	981	1
Сахарная Компания, 01	10.11.2009	93,90	0,43	93,70	93,90	54,77	6252834	28
СБ-Финанс, 01	18.06.2012	99,00	-0,50	99,00	99,95	14,11	1683000	1
Северсталь-авто, 01	21.01.2010	97,50	-2,21	97,00	100,30	9,69	39000	1
Северсталь-авто, 02	17.07.2013	96,45	-0,05	96,37	96,59	9,61	9645000	6
СевЗапТелеком, 04	08.12.2011	99,00	0,10	98,00	99,00	8,75	54450000	4

СевКабель-Фин, 02	28.11.2008	98,50	-1,50			16,33	98500	1
Седьмой Континент, 02	14.06.2012	97,25	-0,25	97,25	97,50	10,34	2701315	2
Сибакадеминвест, 01	30.07.2010	93,30	-1,78	94,20	95,00	21,77	9146400	4
Сибакадемстрой, 01	12.05.2009	99,00	-0,10	98,41	99,40	18,47	99000	1
СибирьТелеком, 05	25.04.2008	100,08	-0,02	100,10	100,25	8,66	1001	1
СибЦем, 01	12.06.2008	100,00	1,01	99,50	100,00	9,83	50000	1
СИК Девелопмент-Юг, 01	18.05.2010	100,30	-0,05	99,80	100,40	11,12	1003	1
Синергия, 01	22.04.2009	100,07	0,02	100,00	100,12	10,53	2501750	1
СИТРОНИКС, 01	21.09.2010	98,90	0,00	98,70	99,50	11,43	722100	2
СМАРТС, 03	29.09.2009	99,50	-0,20	99,55	99,75	15,54	1498157	5
СНХЗ Финанс, 01	29.09.2009	96,70	-0,10	96,70	97,20	14,92	17406	1
Содружество-Финанс, 01	22.10.2009	96,24	-0,78	95,40	96,24	13,48	481200	1
СОК-Автокомпонент, 01	24.04.2008	100,05	-0,01	100,00	100,08	11,71	881412	6
СРЗ-Финанс, 01	10.12.2009	99,98	0,05			14,44	8009173	4
Стройтрансгаз, 01	25.06.2008	101,25	0,98	100,00	100,40	5,50	1013	1
Стройтрансгаз, 02	13.07.2012	95,10	-2,26	72,00	95,10	10,14	3848	4
СУ-155 КАПИТАЛ, 03	15.02.2012	100,10	-0,10	100,05	100,10	13,29	320320	11
Сувар-Казань, 01	31.03.2009	99,80	0,00	99,81	100,00	15,37	349300	3
Сэтл Групп, 01	15.05.2012	100,53	0,50	100,00	100,65	11,86	89551450	7
ТАИФ-Финанс, 01	09.09.2010	99,25	0,00			10,15	39680000	2
Талосто-Финанс, 01	06.03.2009	98,40	1,97	97,80	98,40	12,07	984	1
ТатфондБанк, 03	19.05.2009	100,05	0,20	100,00	100,10	12,20	26063029	4
Татэнерго, 01	13.03.2008	100,01	0,04			9,30	9998500	7
ТВЗ, 03	18.06.2010	99,90	0,30	99,40	99,90	9,74	999	1
ТГК-10, 02	06.02.2013	100,17	-0,02	100,13	100,17	9,77	6009600	2
ТГК-4, 01	31.05.2012	98,90	0,92	97,10	99,00	8,70	163610343	6
ТГК-6-Инвест, 01	21.02.2012	100,20	-0,10	100,20	100,49	10,14	2114220	3
ТД КОПЕЙКА, 01	17.06.2008	98,76	-0,71	98,75	99,48	14,59	1178207	2
ТД КОПЕЙКА, 02	15.02.2012	93,95	0,23	93,53	93,90	16,53	4701576	4
Тензор-Финанс, 01	17.11.2009	98,02	0,02	98,01	99,40	23,11	63913	2
ТехноНИКОЛЬ-Финанс, 01	11.11.2009	99,45	-0,15	99,45	99,70	13,16	10659410	9
ТехноНИКОЛЬ-Финанс, 02	07.03.2012	96,02	-0,14			13,05	2540028	2
ТК Финанс, 01	18.09.2008	100,00	0,00			10,75	400000	1
ТКБ, 01	01.06.2009	98,70	0,51			14,32	987	1
ТМК, 03	15.02.2011	100,70	0,15	100,56	100,70	9,41	70489940	6
ТОАП-Финансы, 01	10.12.2009	96,50	1,05	95,06	96,50	27,33	4825	1
ТОП-Книга, 02	09.12.2010	97,40	0,41	97,00	98,00	14,62	1948000	1
Торговый Дом Мечел, 01	12.06.2009	94,00	1,08			10,50	172020	1
ТРАНСАЭРО-Финансы, 01	05.02.2009	98,15	0,05	98,00	98,15	13,23	51033	3
ТрансКредитБанк, 01	15.06.2010	96,50	-0,21	95,45	96,70	9,21	5790000	2
ТрансКредитБанк, 02	12.06.2012	97,70	-0,41	97,75	97,90	9,41	6541650	3
ТрансФин-М, 01	25.09.2009	100,20	0,20			10,71	84350364	2
ТрансФин-М, 02	10.08.2012	100,00	0,50			10,73	10025510	13
УБРиР-Финанс, 02	02.07.2009	99,00	0,10	98,71	99,19	14,04	1504800	6
Удмуртнефтепродукт, 01	01.09.2008	99,25	0,51	98,77	99,24	11,54	7324197	5
УК ГидроОГК, 01	29.06.2011	100,50	1,26	99,50	101,30	8,08	1005	1
Уралвагонзавод-Фин, 02	05.10.2010	100,06	0,00	100,03	100,09	9,51	6086650	1
Уралэлектромедь, 01	28.02.2012	96,50	-2,03	96,00	98,00	10,48	15444826	6
УРСА Банк, 03	04.06.2009	98,15	0,67	97,36	98,09	11,51	10114625	4
УРСА Банк, 05	18.10.2011	94,34	3,10	92,00	92,87	12,37	15810950	2
УРСА Банк, 06	24.04.2008	99,83	0,08			9,01	9981500	2
УРСА Банк, 07	19.07.2012	93,30	-0,20	92,29	93,30	12,87	35932484	15
Уфаойл-ОПТАН, 01	15.04.2010	99,80	0,05	99,70	99,95	13,87	9980000	1
Уфимское МПО, 02	17.12.2009	99,50	-0,10	99,45	99,80	11,48	402990	2
Фазтон-Аэро-Финанс, 01	30.07.2009	100,00	0,50			13,93	1000	1
ФинансБизнесГрупп, 01	05.07.2010	100,00	0,00			10,24	85300000	3
ФК Еврокоммерц, 02	10.06.2010	98,10	-0,41	93,00	98,10	17,39	14625200	3
ФК Еврокоммерц, 03	18.06.2010	95,35	-0,16			16,25	953500	11
ФСК ЕЭС, 02	22.06.2010	100,99	0,29	100,61	100,99	7,91	13419933	4

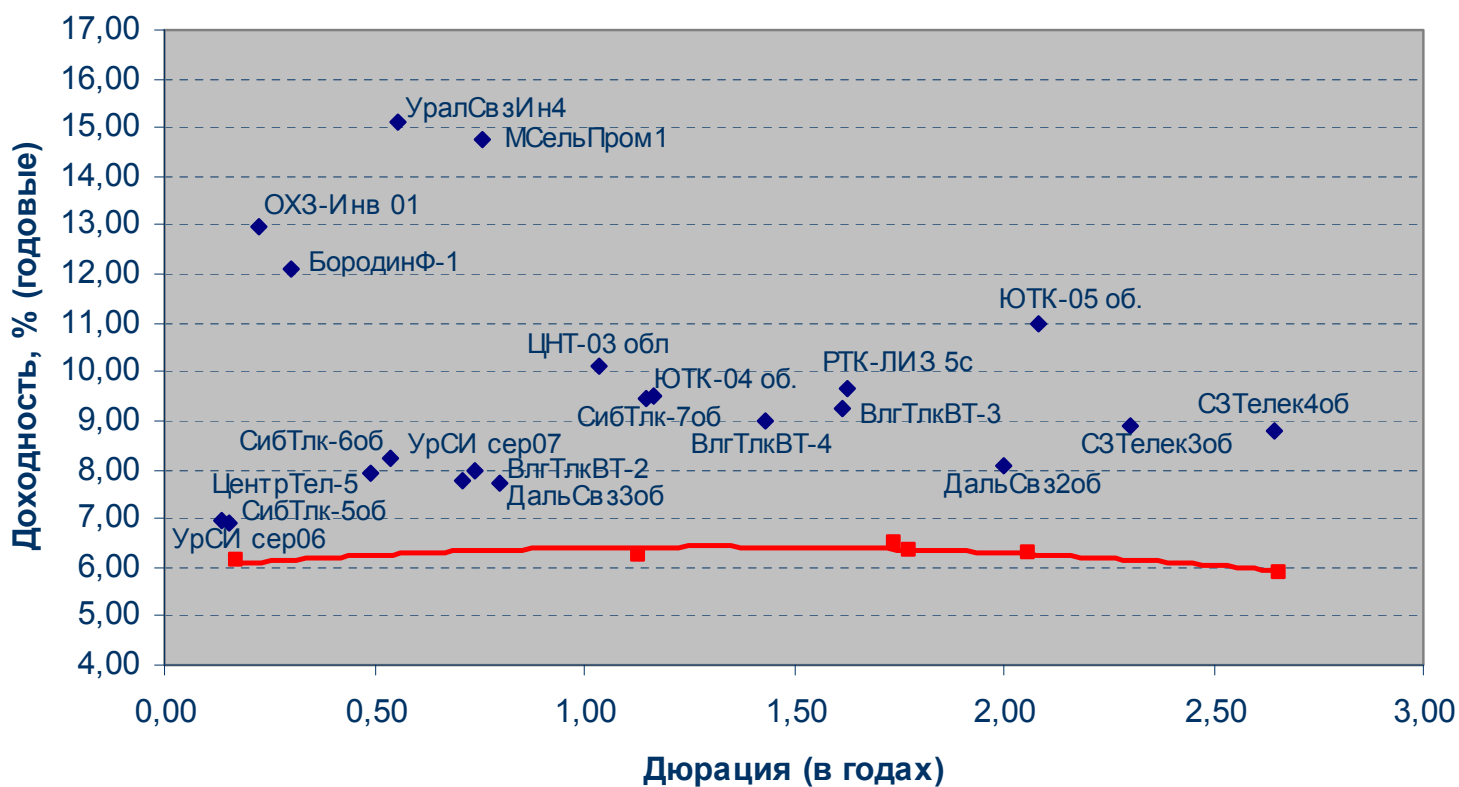
ФСК ЕЭС, 03	12.12.2008	99,60	0,00	99,55	99,70	7,76	171430960	18
ФСК ЕЭС, 04	06.10.2011	99,15	-0,05	98,05	99,15	7,71	14878500	2
ФСК ЕЭС, 05	01.12.2009	99,40	-0,45	99,30	99,48	7,71	57121965	6
ХайлендГолдФинанс, 01	02.04.2008	100,10	0,00	100,11	100,30	11,84	567568	4
Ханты-Мансийск СтройРесурс, 01	13.10.2010	99,90	0,47		100,00	13,49	16246152	2
ХКФ Банк, 02	11.05.2010	96,90	0,01	96,86	97,00	12,46	34546792	23
ХКФ Банк, 03	16.09.2010	99,80	0,81	99,00	99,25	10,19	5788400	1
ХКФ Банк, 04	12.10.2011	99,25	0,20	99,00	99,25	11,69	1032100	2
ЦентрТелеком, 04	21.08.2009	106,16	1,10	106,16	106,50	9,41	14147970	7
ЦентрТелеком, 05	30.08.2011	99,65	-0,50	99,55	99,75	9,02	9983997	5
ЦУН, 01	22.04.2010	99,50	-0,50			13,84	1522350	2
Челябинский ТПЗ, 01	16.06.2010	100,20	0,03	100,06	100,20	8,89	13571470	5
Челябэнерго, 01	13.05.2010	100,00	-0,15			8,51	12000000	1
ЭйрЮнион, 01	10.11.2009	93,00	0,87	92,61	93,00	21,15	797697	12
ЭКСПОБАНК, 01	29.12.2009	100,47	-0,10	100,47	100,57	10,28	2714208	2
Электроника, 01	13.04.2008	99,93	-0,01	99,75	99,93	12,50	1000299	2
Энергомаш-Финанс, 01	22.11.2011	100,45	0,75	99,70	100,00	9,55	1005	1
ЭнергоСберРесурсы, 01	18.01.2011	99,90	0,00	99,80	99,90	15,41	4446	1
Энергоцентр, 01	11.07.2010	99,00	-0,99	97,00	99,02	10,80	1979	2
ЮГК ТГК-8, 01	10.05.2012	99,40	-0,35	99,40	99,75	8,70	139160	1
ЮниКредит Банк, 02	11.02.2009	100,00	0,03			6,51	9500000	1
ЮТК, 04	09.12.2009	101,03	0,88	100,75	101,25	9,41	7459161	8
ЮТК, 05	30.05.2012	93,90	-3,13	96,50	96,95	10,95	59883409	4
ЮТэйр-Финанс, 02	10.03.2009	100,03	0,04	99,96	100,00	8,54	516013	10

Источник: QuoteTotal 2

## EMBI

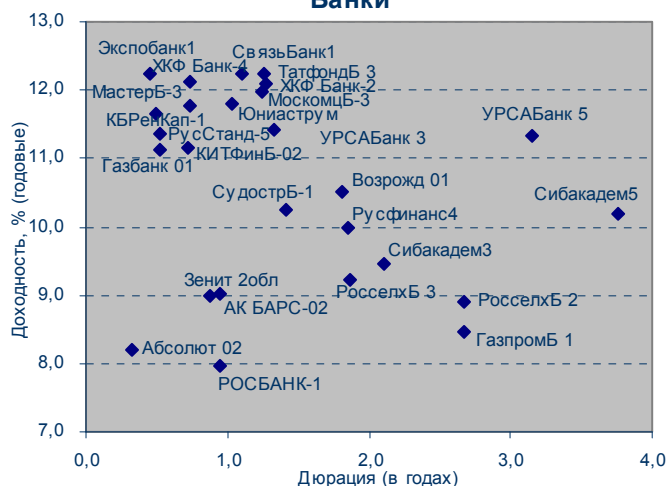


### Кривая доходности корпоративных облигаций (организатор/андеррайтер Связь-Банк)

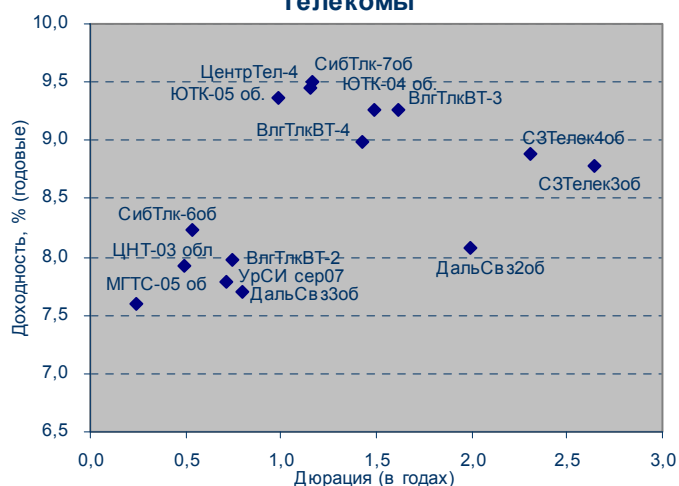




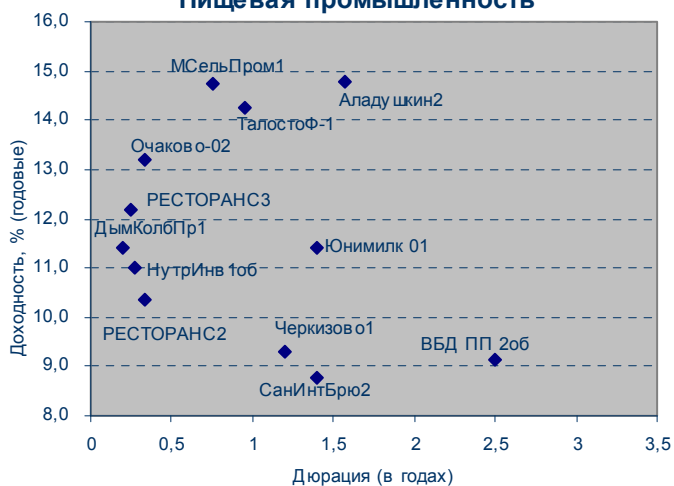
## Банки



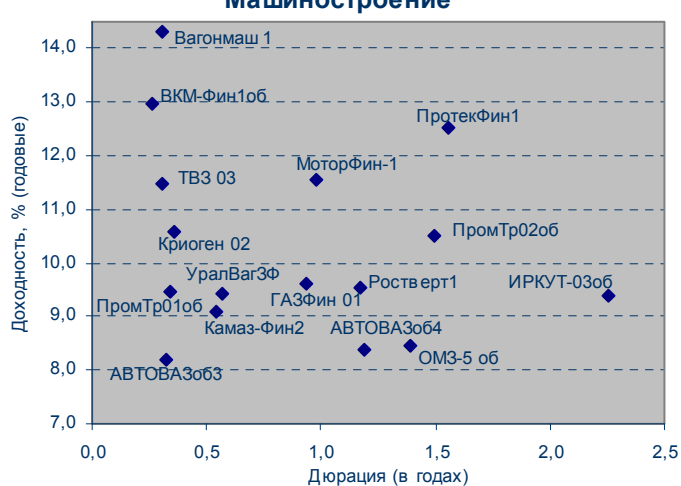
## Телекомы



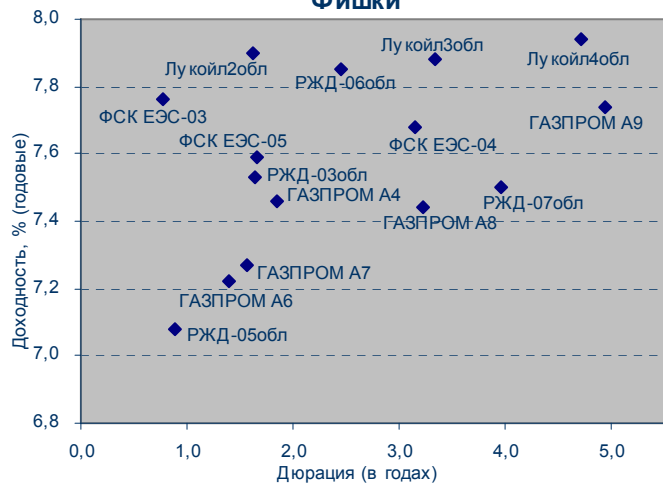
## Пищевая промышленность



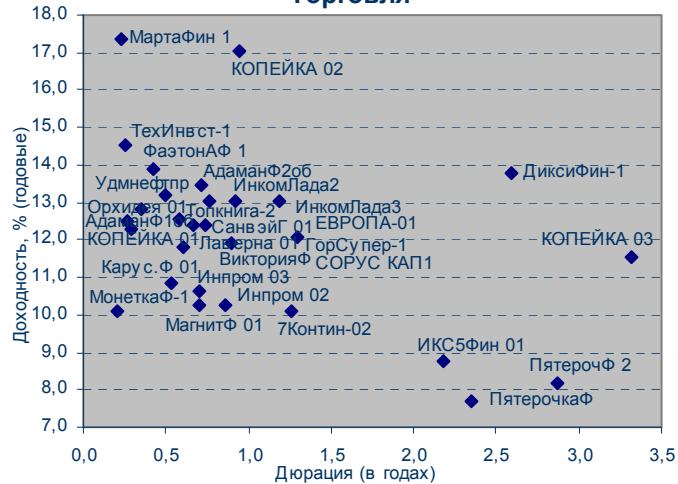
## Машиностроение



## Фишки

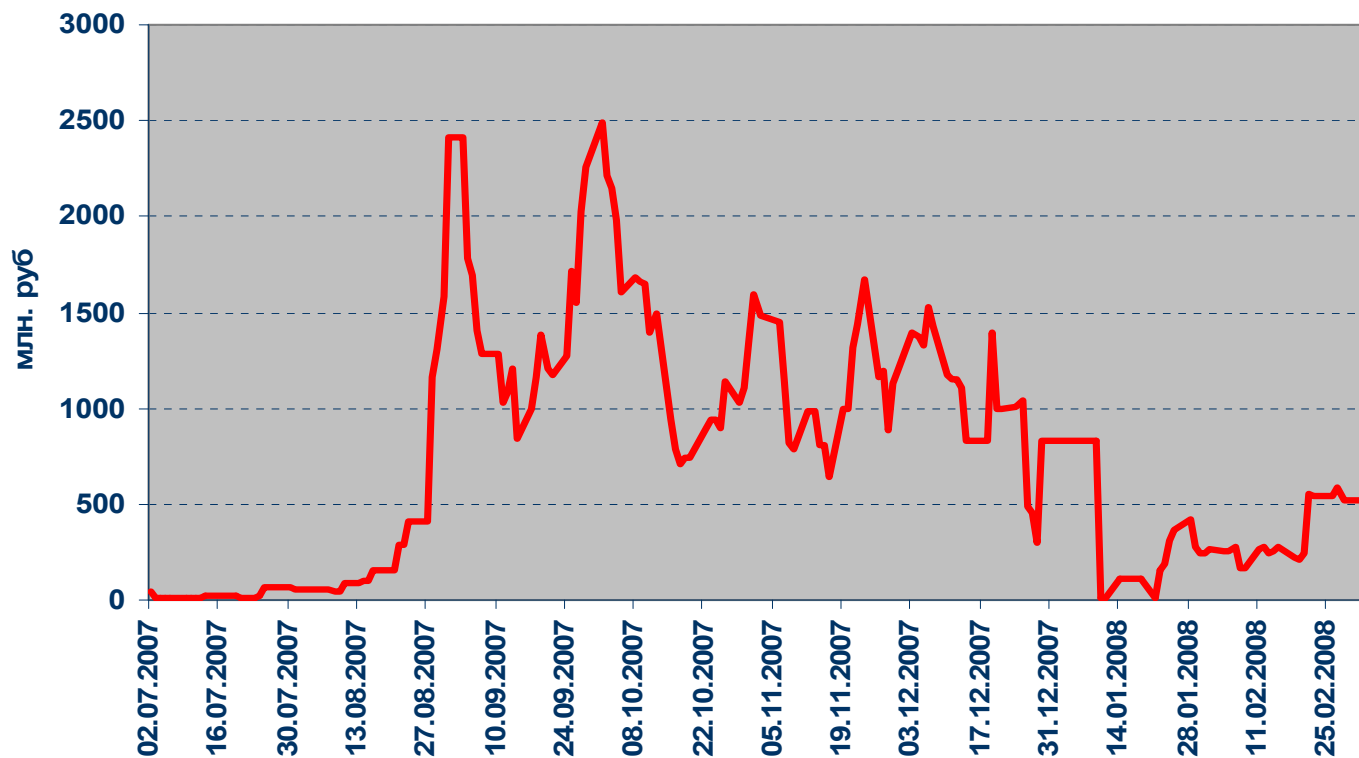


## Торговля

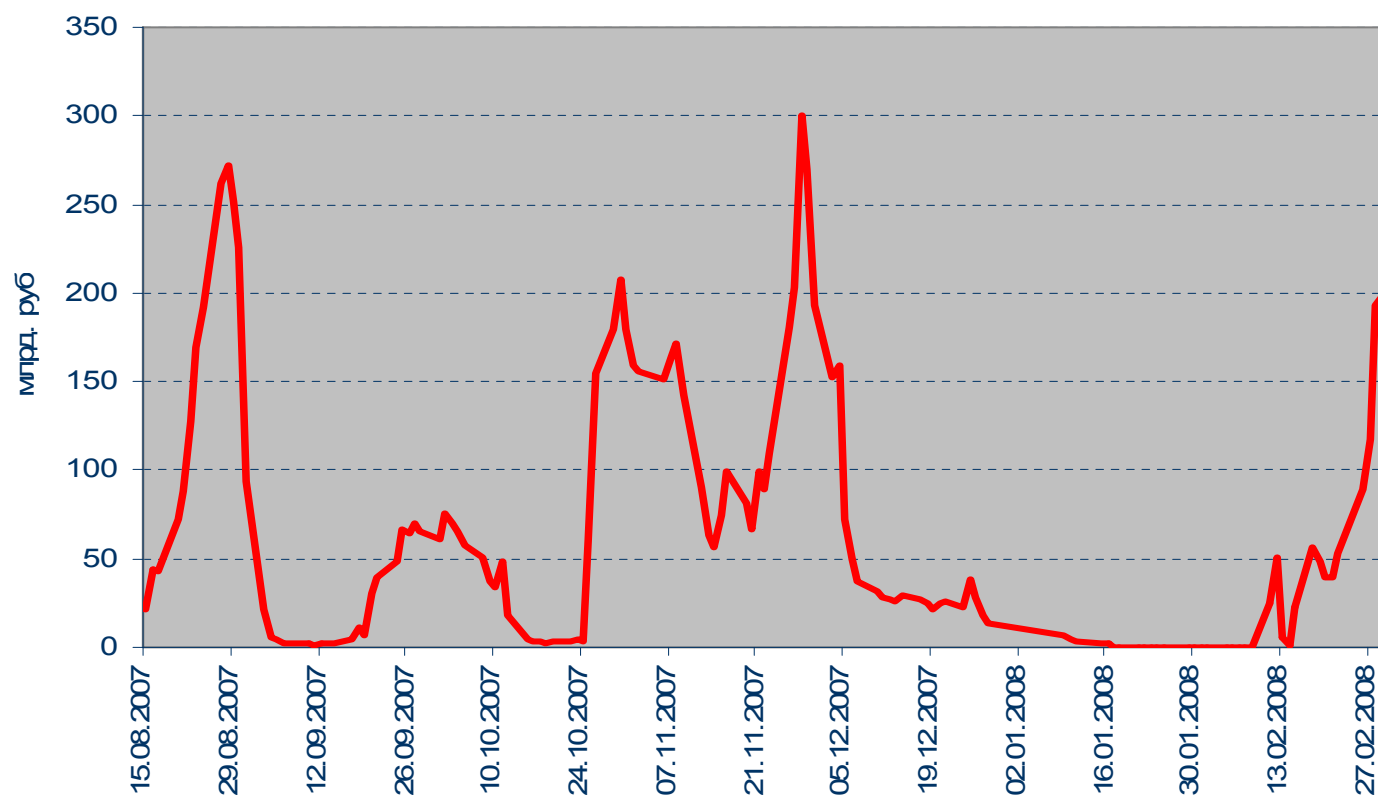


## Денежный рынок

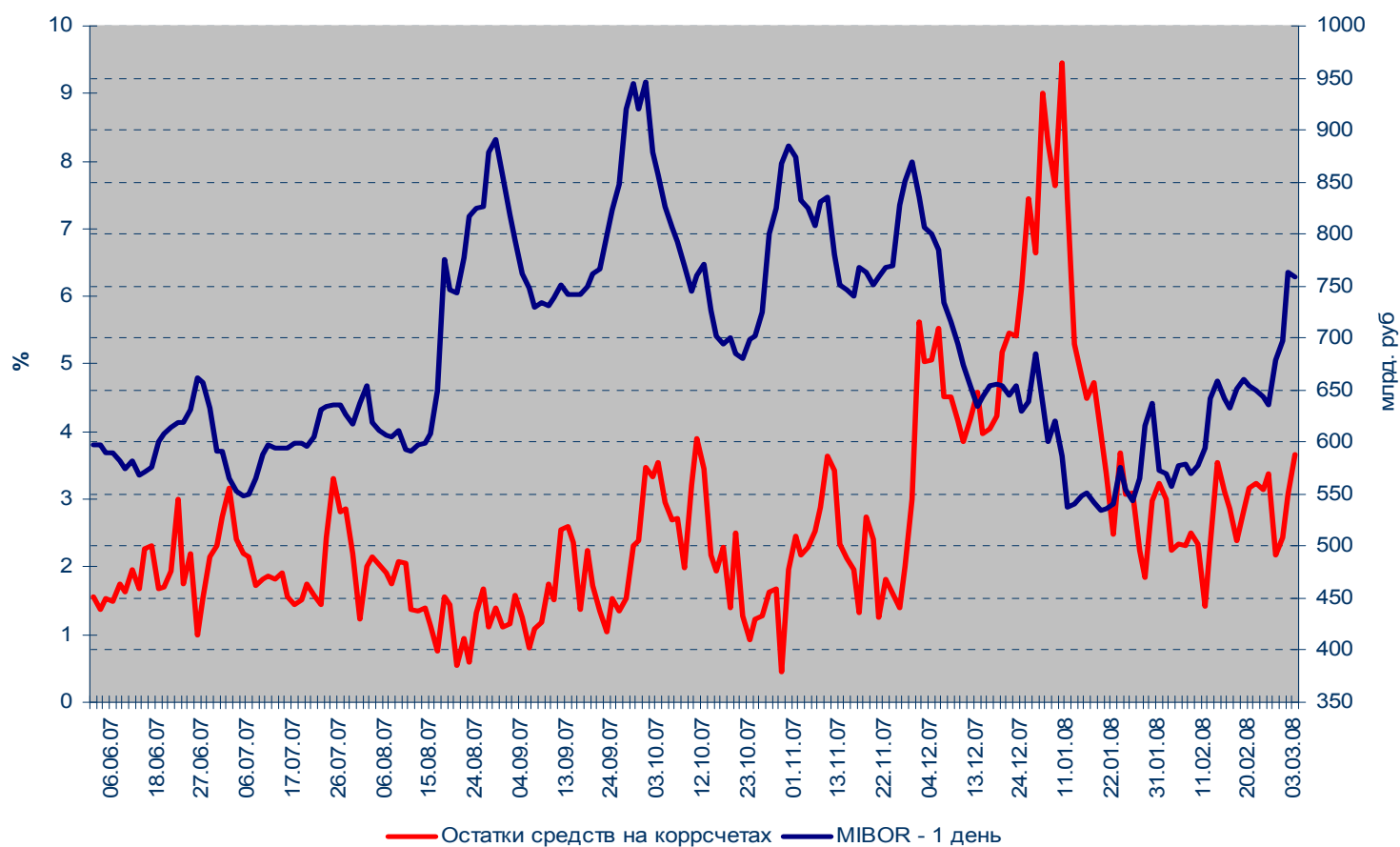
Задолженность кредитных организаций по ломбардным кредитам на начало операционного дня



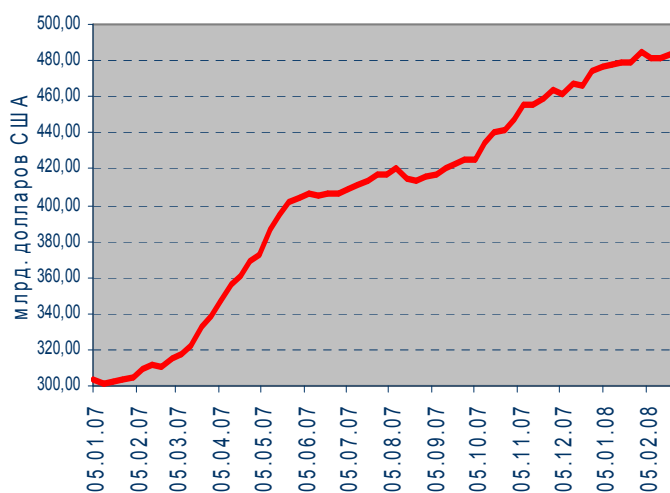
Итоги аукционов прямого РЕПО



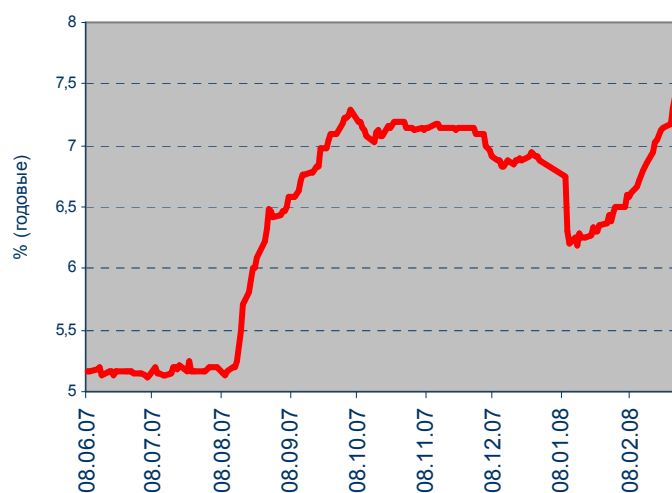
## Остатки средств на коррсчетах банков (Россия) и MIBOR



## Золото-валютные резервы РФ

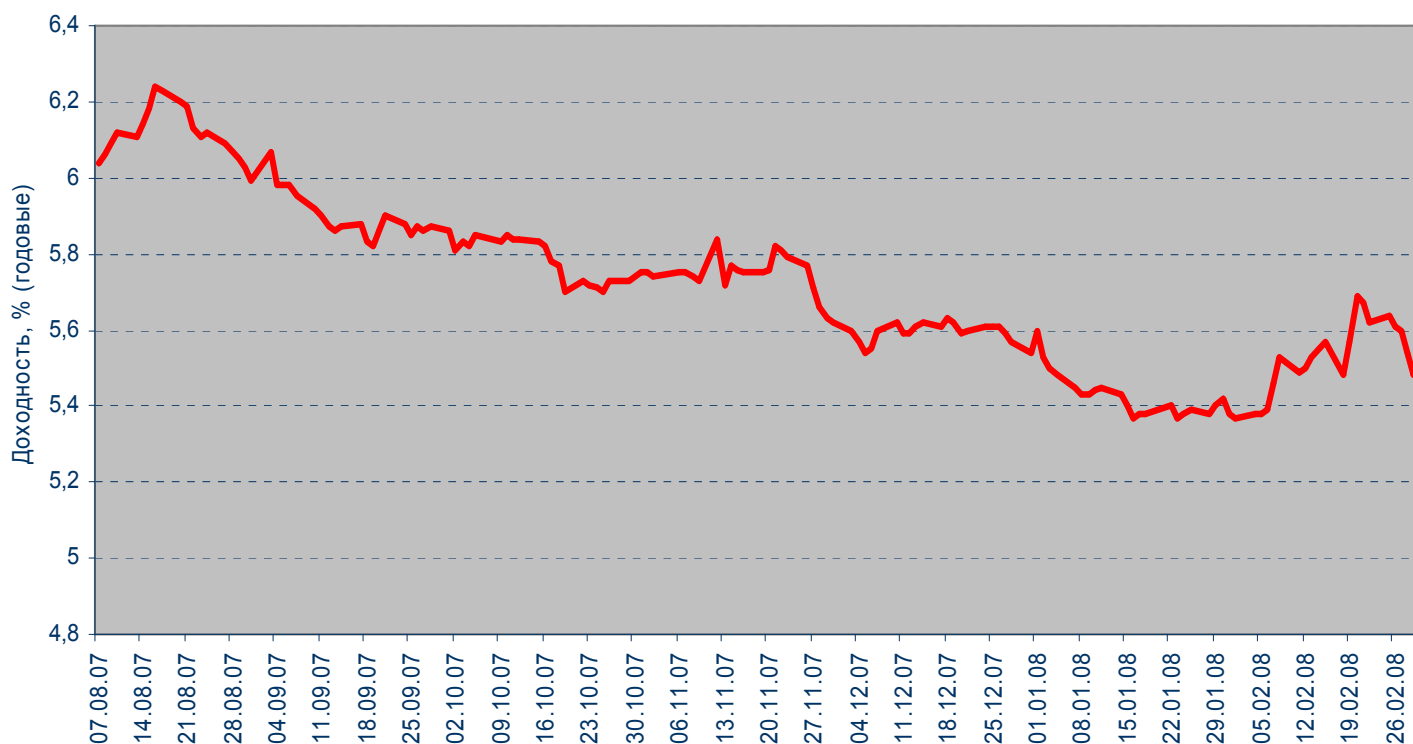


## MOSPRIME 6M

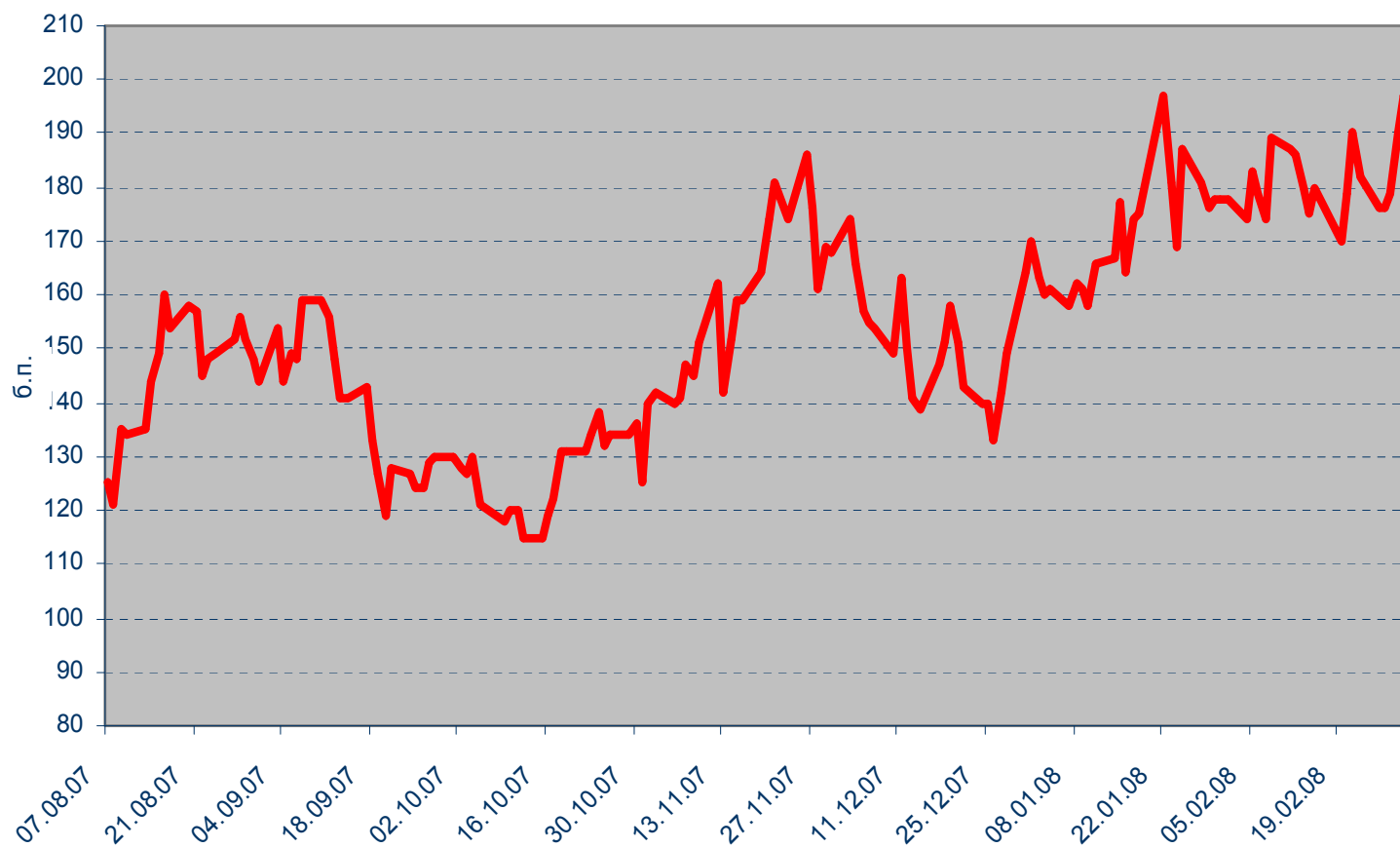


## Рынок еврооблигаций

Динамика Россия, 2030



Спрэд Россия 30 и US Treasures 10



## ВАЖНАЯ ИНФОРМАЦИЯ

Настоящий документ имеет исключительно информационное значение и не может рассматриваться как предложение или побуждение к покупке или продаже ценных бумаг, а также связанные с ними финансовые инструменты. Описания любой компании или компаний, и (или) их ценных бумаг, или рынков, или направлений развития, упомянутых в данном документе, не предполагают полноты их описания. Утверждения относительно прошлых результатов необязательно свидетельствуют о будущих результатах

Несмотря на то, что информация, изложенная в настоящем документе, была собрана из источников, которые АКБ «Связь-Банк» считает надежными, Банк не дает гарантий относительно их точности или полноты. При принятии инвестиционного решения инвесторам следует провести собственный анализ всех рисков, связанных с инвестированием в ценные бумаги. АКБ «Связь-Банк», его руководство, представители и сотрудники не несут ответственности за любой прямой или косвенный ущерб, наступивший в результате использования информации изложенной в настоящем документе.

АКБ «Связь-Банк» и связанные с ним стороны, должностные лица и (или) сотрудники Банка и (или) связанные с ними стороны могут владеть долями капитала компаний или выполнять услуги для одной или большего числа компаний, упомянутых в настоящем документе, и (или) намереваются приобрести такие доли капитала и (или) выполнять либо намереваться выполнять такие услуги в будущем (с учетом внутренних процедур Банка по избежанию конфликтов интересов). АКБ «Связь-Банк» и связанные с ним стороны могут действовать или уже действовали как дилеры с ценными бумагами или другими финансовыми инструментами, указанными в настоящем документе, или ценными бумагами, лежащими в основе таких финансовых инструментов или связанными с вышеуказанными ценными бумагами. Кроме того, АКБ «Связь-Банк» может иметь или уже имел взаимоотношения, или может предоставлять или уже предоставлял финансовые услуги упомянутым компаниям (включая инвестиционные банковские услуги, фондовый рынок и прочее). АКБ «Связь-Банк» может использовать информацию и выводы, представленные в настоящем документе, до его публикации.

Все выраженные оценки и мнения, представленные в настоящем документе, отражают исключительно личное мнение каждого аналитика, частично или полностью отвечающего за содержание данного документа

По вопросам проведения операций с ценными бумагами обращайтесь в отдел клиентского обслуживания: (495) 228-38-06

## КОНТАКТНАЯ ИНФОРМАЦИЯ

ОАО АКБ «Связь-Банк»

125375, г. Москва, ул. Щепкина, д. 40, стр. 1

Тел.: +7(495) 228-36-42

E-mail: [IB@sviaz-bank.ru](mailto:IB@sviaz-bank.ru)

Internet: <http://www.sviaz-bank.ru/>

### Руководство

Автухов Михаил 228-38-01

[IB@sviaz-bank.ru](mailto:IB@sviaz-bank.ru)

Бахшиян Шаян 228-36-42

[IB@sviaz-bank.ru](mailto:IB@sviaz-bank.ru)

### Эмиссия долговых инструментов

Барков Дмитрий 228-36-42 (30-93)

[emission@sviaz-bank.ru](mailto:emission@sviaz-bank.ru)

Смакаев Роберт 228-36-42 (33-37)

[emission@sviaz-bank.ru](mailto:emission@sviaz-bank.ru)

Волгарев Виктор 228-36-42 (30-97)

[emission@sviaz-bank.ru](mailto:emission@sviaz-bank.ru)

Менлиаманова Мирана 228-36-42 (30-23)

[emission@sviaz-bank.ru](mailto:emission@sviaz-bank.ru)

Сухина Юлия 228-36-42 (30-24)

[emission@sviaz-bank.ru](mailto:emission@sviaz-bank.ru)

Кривоногова Юлия 228-36-42 (31-99)

[emission@sviaz-bank.ru](mailto:emission@sviaz-bank.ru)

Сумин Андрей 228-36-42 (31-07)

[emission@sviaz-bank.ru](mailto:emission@sviaz-bank.ru)

### Продажи на финансовых рынках

Сумин Владимир 228-38-06 (30-32)

[sales@sviaz-bank.ru](mailto:sales@sviaz-bank.ru)

Очкин Алексей 228-38-06 (31-01)

[sales@sviaz-bank.ru](mailto:sales@sviaz-bank.ru)

Голубничий Денис 228-38-01 (30-48)

[sales@sviaz-bank.ru](mailto:sales@sviaz-bank.ru)

Дергачев Дмитрий 228-38-01 (30-48)

[sales@sviaz-bank.ru](mailto:sales@sviaz-bank.ru)

Бабаджанов Сухроб 228-38-01 (31-24)

[broker@sviaz-bank.ru](mailto:broker@sviaz-bank.ru)

### Клиентское обслуживание

Хмелева Ольга 228-38-06 (30-77)

[broker@sviaz-bank.ru](mailto:broker@sviaz-bank.ru)

Виноградова Анна 228-38-06 (31-02)

[broker@sviaz-bank.ru](mailto:broker@sviaz-bank.ru)

### Анализ финансовых рынков

Свиридов Станислав 228-38-01 (31-92)

[research@sviaz-bank.ru](mailto:research@sviaz-bank.ru)

Бодрин Юрий 228-38-01 (31-06)

[research@sviaz-bank.ru](mailto:research@sviaz-bank.ru)

Гребцов Максим 228-38-01 (31-88)

[research@sviaz-bank.ru](mailto:research@sviaz-bank.ru)

Полутов Александр 228-38-01 (31-88)

[research@sviaz-bank.ru](mailto:research@sviaz-bank.ru)

### Кредитный анализ

Чердаков Евгений 228-36-42 (30-95)

[CR@sviaz-bank.ru](mailto:CR@sviaz-bank.ru)

Федоткова Елена 980-05-61 (31-05)

[CR@sviaz-bank.ru](mailto:CR@sviaz-bank.ru)

Тарасов Олег 980-05-61 (30-96)

[CR@sviaz-bank.ru](mailto:CR@sviaz-bank.ru)